



508
PRIX NOVEMBRE 2022 – BELGIQUE

	MOTORISATION		PORTES	CYL.	KW	CH	CV	EURO	HTVA	TVAC
ALLURE PACK	Essence	1.2 PureTech 130 S&S EAT8	Berline	1199	96	130	7	6.4	36 500,00	44 165,00
	Diesel	1.5 BlueHDi 130 S&S EAT8	Berline	1499	96	130	8	6.4	37 805,79	45 745,00
	Hybrid	1.6 Hybrid 225 e-EAT8	Berline	1598	165	225	9	6.4	44 144,63	53 415,00
GT	Essence	1.2 PureTech 130 S&S EAT8	Berline	1199	96	130	7	6.4	37 533,06	45 415,00
	Diesel	1.5 BlueHDi 130 S&S EAT8	Berline	1499	96	130	8	6.4	38 838,84	46 995,00
	Hybrid	1.6 Hybrid 225 e-EAT8	Berline	1598	165	225	9	6.4	45 177,69	54 665,00
GT PACK	Essence	1.2 PureTech 130 S&S EAT8	Berline	1199	96	130	7	6.4	40 095,04	48 515,00
	Diesel	1.5 BlueHDi 130 S&S EAT8	Berline	1499	96	130	8	6.4	41 400,83	50 095,00
	Hybrid	1.6 Hybrid 225 e-EAT8	Berline	1598	165	225	9	6.4	48 566,12	58 765,00

S&S : Stop & Start

EAT8 : Efficient Automatic Transmission (boîte de vitesses automatique)



ALLURE PACK : ÉQUIPEMENT DE BASE

- Accoudoir arrière et trappe à ski
- 2 prises accessoires 12v (console centrale + coffre)
- Frein de parking électrique avec aide au démarrage en pente et serrage automatique
- Air conditionné automatique bi-zone avec aérateurs aux places arrière
- Rétroviseurs extérieurs électriques et dégivrants, rabattables électriquement avec éclairage d'accueil et répéteurs à LED + surveillance d'angle mort
- Accès et démarrage mains libres
- Pourtours de vitres latérales noirs brillants
- Pack Drive Assist Plus: Pack Safety Plus + Lane Positioning Assist
- Pack City 1 : Détecteur d'obstacles avant et arrière avec flankguard + Visiopark 1 (caméra de recul HD avec vision 180°)
- Eclairage ambiance : (Leds blancs) plafonnier tactile à 3 spots + 2 LEDs d'ambiance, 2 liseuses arrière, boîte à gants, zone connectique, zone coffre (2x), pare-soleil, accoudoir central, caves à pieds + (Leds bleus) porte-gobelets, panneaux de portes avant, console centrale
- Régulateur de vitesse adaptatif avec fonction Stop&Go (ACC Stop & Go)
- Sièges mécaniques avec réhausse et réglage lombaire électrique
- Peugeot i-Cockpit® avec combiné tête haute numérique reconfigurable, écran tactile capacitif 10" et volant compact multi-fonctions
- Peugeot Connect : Navigation 3D connectée avec reconnaissance vocale + écran tactile capacitif 10" HD + Fonction DAB + 1 prise jack + 2 prises USB + Mirror Screen (Apple CarPlay™, Android Auto) + connectivité Bluetooth + Peugeot Connect SOS & Assistance + Telemaintenance. Mises à jour de la cartographie 4 fois par an pendant toute la durée de vie du véhicule
- Vitres latérales arrière surteintées et lunette arrière chauffante surteintées
- Allumage automatique des feux de croisement + Commutation automatique des feux de route
- Peugeot Full LED technology : Projecteurs Full LED avec fonction cornering + Feux arrière avec 3 griffes à LED
- Surtapis velours Mistral avec simple surpiqûre Gris béton
- Jantes alliage 17"
- Détection de sous-gonflage indirecte
- Fixations Isofix aux places latérales arrière + Top Tether
- **Sur 1.6 Hybrid 225 e-EAT8 uniquement :**
- Chargeur embarqué monophasé 3,7 kW
- Câble de recharge (6 m) mode 2 (2,3 kW – 10A) pour prise domestique standard
- Sélecteur de modes Electric / Hybrid / Sport
- Pré-conditionnement thermique
- Rétroviseur intérieur frameless (sans cadre) électrochrome
- Doubles canules d'échappement latérales chromées
- Avertisseur AVAS (Audible Vehicle Alert System)

GT : ÉQUIPEMENT ALLURE PACK +

- Sièges avec Label AGR
- Calandre à damier Dark Chrome et contour noir brillant
- Driver Sport Pack : Modification de la loi de l'assistance de direction + Coloration moteur au travers des haut-parleurs (traitement numérique), amélioration de la réponse à l'accélération et modification des lois de passages des rapports de boîte de vitesses
- Ciel de pavillon noir
- Volant cuir perforé pleine fleur avec bagues chromées et badge GT réglable en hauteur et profondeur
- Surtapis haut de gamme Mistral avec double surpiqûre Aikinite
- Jantes alliage 18"
- Ecrous de roues antivol

GT PACK : ÉQUIPEMENT GT +

- Accès bras chargés
- Hayon motorisé
- Décor de planche de bord et panneaux de portes en bois façon essence de Zébrano avec surpiqûre Aikinite
- Rétroviseurs extérieurs électrochrome électriques et dégivrants, rabattables électriquement avec éclairage d'accueil et répéteurs à LED + Indexation des rétroviseurs à la marche arrière
- Système Hi-Fi Premium FOCAL® : 10 haut-parleurs : 4 x tweeters, 4 x woofers, 1 x voie centrale et 1 x caisson de basses. Amplificateur numérique 12 voies - 515 Watts.
- Sièges avant chauffants
- Pack City 2 : Détecteur d'obstacles avant et arrière + Visiopark 2 (caméra de recul + avant HD avec vision 360°)
- Jantes alliage 19". Uniquement pour 1.2 PureTech & 1.5 BlueHDi
- **Sur 1.6 Hybrid 225 e-EAT8 uniquement :**
- Active Suspension Control (Suspension pilotée)




	CODES	ALLURE PACK	GT	GT PACK	HTVA	TVAC
SÉCURITÉ						
Pack inviolabilité : Alarme (périmétrique, volumétrique et anti-soulèvement), protection antivol des serrures. Entraîne supercondamnation centralisée	AB13	○	○	○	314,05	380,00
Night Vision : caméra infrarouge qui détecte la nuit la présence de piétons ou d'animaux au-delà de la portée des projecteurs	N101	-	○	○	1 016,53	1 230,00
CONFORT						
Accès bras chargés. Entraîne hayon motorisé	D501	○	○	●	371,90	450,00
Pare-brise acoustique chauffant sur 1.6 Hybrid uniquement	LW02	-/○	-/○	-/○	123,97	150,00
Chargeur embarqué monophasé 7,4 kW sur 1.6 Hybrid uniquement	LZ02	-/○	-/○	-/○	289,26	350,00
Pack City 2 : Détecteur d'obstacles avant et arrière + Visiopark 2 (caméra de recul + avant HD avec vision 360°)	WY50	○	○	●	495,87	600,00
Toit ouvrant panoramique électrique avec velum d'occultation Uniquement sur 1.6 Hybrid pour Allure Pack	TC07	-/○	○	○	1 198,35	1 450,00
Active Suspension Control (Suspension pilotée) sur 1.6 Hybrid uniquement	VU02	-	-/○	-/●	851,24	1 030,00

● Équipement de base ○ Option



	CODES	ALLURE PACK	GT	GT PACK	HTVA	TVAC
LIGNE INTÉRIEURE & EXTERIEURE						
Peinture métallisée (Dark Blue)	M0KU	●	●	●	0,00	0,00
Peinture métallisée	OMMO	○	○	○	661,16	800,00
Peinture vernie (Rouge Élixir)	OMMS	○	○	○	785,12	950,00
Peinture nacrée (Blanc Nacré)	OMMG	○	○	○	785,12	950,00
Prédisposition roue de secours galette. Non disponible sur 1.6 Hybrid	ZHRB	-/○	-	-	20,66	25,00
Jantes alliage 19" Augusta biton diamantées (235/40 R19 96ZR) + kit anticrevaion. Non disponible sur 1.6 Hybrid	ZHVM	-	-/○	●	454,55	550,00
Prédisposition roue de secours galette. Non disponible sur 1.6 Hybrid	ZHRA	-	-/○	-	20,66	25,00
Jantes alliage 19" Augusta biton diamantées (235/40 R19 96ZR) + kit anticrevaion + prédisposition roue de secours galette. Non disponible sur 1.6 Hybrid	ZHQZ	-	-/○	-	475,21	575,00
Prédisposition roue de secours galette. Non disponible sur 1.6 Hybrid		-	-	-/○	20,66	25,00
Décor de planche de bord et panneaux de portes en bois façon essence de Zebano avec surpique Aikinite	EN48	-	○	●	330,58	400,00
COMMUNICATION						
Recharge smartphone sans fil	E301	○	○	○	190,08	230,00
Système Hi-fi Premium FOCAL® : 10 haut-parleurs : 4 x tweeters, 4 x woofers, 1 x voie centrale et 1 x caisson de basses. Amplificateur numérique 12 voies - 515 Watts.	UN02	-	○	●	727,27	880,00
SIÈGES						
Lombaire et inclinaison de l'assise électriques, réglage nez de coussin mécanique, chauffants	WABQ	-	○	●	289,26	350,00
		○	-	●	413,22	500,00
Pack Électrique à mémoire & massages : siège conducteur 'AGR' à réglages électriques (8 voies) et 2 mémorisations de réglages, siège passager 'AGR' à réglages électriques (8 voies), sièges avant chauffants et massants multi- points (8 poches pneumatiques - 5 programmes sélectionnables). Entraîne rétroviseurs extérieurs électrochrome + Indexation des rétroviseurs à la marche arrière.	WABR	-	-	○	933,88	1 130,00
Cuir grainé Claudia Noir. Entraîne sièges avant chauffants	74FX	○	-	-	1 099,17	1 330,00
Cuir Sellier Nappa Noir. Entraîne Pack Électrique à mémoire & massages.	76FH	-	○	-	2 892,56	3 500,00
		-	-	○	2 123,97	2 570,00
Cuir Sellier Nappa Rouge. Entraîne Pack Électrique à mémoire & massages.	76FJ	-	○	-	2 892,56	3 500,00
		-	-	○	2 123,97	2 570,00

● Équipement de base ○ Option


	ALLURE PACK	GT	GT PACK	HTVA	TVAC
SERVICES					
Contrats de services 508 - Optiway ^{1,2} Votre plan d'entretien - contrat Revisions Book	○	○	○	21,74	26,31
Votre extension de garantie - contrat Optiway Extension	○	○	○	2,97	3,59
Contrats de services 508 Hybrid - Optiway ^{1,2} Votre plan d'entretien - contrat Revisions Book	○	○	○	23,91	28,93
Votre extension de garantie - contrat Optiway Extension	○	○	○	2,97	3,59
Peugeot Connect SOS & Assistance ²	Uniquement si option "Peugeot Connect SOS" est présente			Inclus à vie	
Télémaintenance ²	Uniquement si option "Peugeot Connect SOS" est présente			Inclus à vie, uniquement pour les particuliers	
Pack Peugeot Connect Nav ²	Uniquement si option "Navigation 3D connectée" est présente			Offert pendant 3 ans	
Speedcam (Zones de danger) 	Uniquement si option "Navigation 3D connectée" est présente			Offert pendant 3 ans	

● Équipement de base ○ Option ¹ 36 mois - 30.000 km - prix pour clients particuliers par mois ² Plus d'informations dans la brochure « Peugeot Services »



	COLORIS MÉTALLISÉS								COLORIS VERNI		COLORIS NACRÉ	
	NOIR PERLA NERA		GRIS ARTENSE		DARK BLUE		GRIS PLATINIUM		ROUGE ELIXIR		BLANC NACRÉ	
	508	1.6 HYBRID	508	1.6 HYBRID	508	1.6 HYBRID	508	1.6 HYBRID	508	1.6 HYBRID	508	1.6 HYBRID
ALLURE PACK												
Tissu Imila Noir / TEP Noir Dominante : noir Planche de bord : noir	○	○	○	○	●	●	○	○	○	○	○	○
Cuir grainé Claudia Noir Dominante : noir Planche de bord : noir	○	○	○	○	○	○	○	○	○	○	○	○
GT												
Tissu Belomka Noir / TEP Noir Dominante : noir Planche de bord : noir	○	○	○	○	●	●	○	○	○	○	○	○
Cuir Sellier Nappa Noir Dominante : noir Planche de bord : noir	○	○	○	○	○	○	○	○	○	○	○	○
Cuir Sellier Nappa Rouge Dominante : rouge Planche de bord : noir	○	○	○	○	○	○	○	○	○	○	○	○
GT PACK												
Alcantara® Noir / TEP Noir avec surpiqures Aikinite Dominante : noir Planche de bord : noir	○	○	○	○	●	●	○	○	○	○	○	○
Cuir Sellier Nappa Noir Dominante : noir Planche de bord : noir	○	○	○	○	○	○	○	○	○	○	○	○
Cuir Sellier Nappa Rouge Dominante : rouge Planche de bord : noir	○	○	○	○	○	○	○	○	○	○	○	○

● Équipement de base ○ Option



MOTORISATIONS		ESSENCE	DIESEL	HYBRID	
Dénomination		1.2 PureTech 130 S6S	1.5 BlueHDi 130 S6S	1.6 Hybrid 225	
Cylindrée (cm ³)		1199	1499	1598	
CV fiscaux		7	8	9	
Puissance maxi	(kW)	96	96	133	
	(ch)	130	130	180	
Régime puissance maxi (tr/min)		5500	3750	6000	
Couple maxi (Nm)		230	300	300	
Régime couple maxi (tr/min)		1750	1750	3000	
Norme		Euro 6.4	Euro 6.4	Euro 6.4	
Pneumatiques	Allure Pack	215/55 R17 98W	215/55 R17 98W	215/55 R17 98W	
	GT	235/45 R18 98ZR	235/45 R18 98ZR	235/45 R18 98ZR	
	GT Pack	235/40 R19 96ZR	235/40 R19 96ZR	235/45 R18 98ZR	
TRANSMISSION					
Boîte de vitesses		EAT8	EAT8	e-EAT8	
PERFORMANCES (CONDUCTEUR SEUL)					
Vitesse maximale sur circuit (km/h)		213	208	250	
Accélérations (sec.)	0 à 100 km/h	11,1	11,1	8,3	
	départ arrêté ; 1.000 m	33,1	32,3	27,9	
CONSOMMATIONS NORME WLTP MIN-MAX					
		l/100km	CO ₂ (g/km)	l/100km	CO ₂ (g/km)
MIXTE (Combined)		5,8 - 6,2	131 - 140	5,0 - 5,3	130 - 139
Autonomie électrique maxi WLTP (AER) (km)					64
Consommation électrique maxi pondérée (kWh/100 km)					15,5
ÉMISSIONS NOx (g/km)					
NOx (g/km)		0,038	NC		0,017
POIDS (kg)					
En ordre de marche		1475	1495	1795	
Total autorisé en charge		1970	2020	2270	
Poids remorqué freinée		1330	1500	1330	
Total roulant autorisé		3300	3520	3600	
DIMENSIONS (mm)					
Longueur			4750		
Largeur	avec rétroviseurs		2098		
	sans rétroviseurs		1860		
Hauteur			1410		
Empattement			2800		
Porte-à-faux avant			948		
Porte-à-faux arrière			1000		
CAPACITÉS					
Réservoir à carburant (l)		62	55	43	
Capacité batterie (kWh)				12,4	
Volume du coffre (dm ³)		banquette arrière en place		487	
CHASSIS					
Suspensions	avant	Pseudo Mac Pherson			
	arrière	Multibras			
Freins	avant	À disques			
	arrière	À disques			
Direction		Direction à assistance électrique			
Diamètre de braquage (m)	entre murs	11,46			
	entre trottoirs	10,80			

NC : non communiqué

WLTP : Worldwide Harmonised Light Vehicle Test Procedure. Voir dernière page.



508 SW
PRIX NOVEMBRE 2022 – BELGIQUE

	MOTORISATION		PORTES	CYL.	KW	CH	CV	EURO	HTVA	TVAC
ALLURE PACK	Essence	1.2 PureTech 130 S6S EAT8	SW	1199	96	130	7	6.4	37 987,60	45 965,00
	Diesel	1.5 BlueHDi 130 S6S EAT8	SW	1499	96	130	8	6.4	39 293,39	47 545,00
	Hybrid	1.6 Hybrid 225 e-EAT8	SW	1598	165	225	9	6.4	45 632,23	55 215,00
GT	Essence	1.2 PureTech 130 S6S EAT8	SW	1199	96	130	7	6.4	39 103,31	47 315,00
	Diesel	1.5 BlueHDi 130 S6S EAT8	SW	1499	96	130	8	6.4	40 409,09	48 895,00
	Hybrid	1.6 Hybrid 225 e-EAT8	SW	1598	165	225	9	6.4	46 747,93	56 565,00
GT PACK	Essence	1.2 PureTech 130 S6S EAT8	SW	1199	96	130	7	6.4	41 747,93	50 515,00
	Diesel	1.5 BlueHDi 130 S6S EAT8	SW	1499	96	130	8	6.4	43 053,72	52 095,00
	Hybrid	1.6 Hybrid 225 e-EAT8	SW	1598	165	225	9	6.4	50 219,01	60 765,00

S6S : Stop & Start

EAT8 : Efficient Automatic Transmission (boîte de vitesses automatique)



ALLURE PACK : ÉQUIPEMENT DE BASE

- Barres de toit longitudinales
 - Accoudoir arrière et trappe à ski
 - 2 prises accessoires 12v (console centrale + coffre)
 - Frein de parking électrique avec aide au démarrage en pente et serrage automatique
 - Air conditionné automatique bi-zone avec aérateurs aux places arrière
 - Rétroviseurs extérieurs électriques et dégivrants, rabattables électriquement avec éclairage d'accueil et répétiteurs à LED + surveillance d'angle mort
 - Accès et démarrage mains libres
 - Pourtours de vitres latérales noirs brillants
 - Pack Drive Assist Plus : Pack Safety Plus + Lane Positioning Assist
 - Pack City 1 : Détecteur d'obstacles avant et arrière avec flankguard + Visiopark 1 (caméra de recul HD avec vision 180°)
 - Éclairage ambiance : (Leds blancs) plafonnier tactile à 3 spots + 2 LEDs d'ambiance, 2 liseuses arrières, boîte à gants, zone connectique, zone coffre (2x), pare-soleil, accoudoir central, caves à pieds + (Leds bleus) portegobelets, panneaux de portes avant, console centrale
 - Régulateur de vitesse adaptatif avec fonction Stop&Go (ACC Stop & Go)
 - Sièges mécaniques avec réhausse et réglage lombaire électrique
 - Peugeot i-Cockpit® avec combiné tête haute numérique reconfigurable, écran tactile capacitif 10" et volant compact multi-fonctions
 - Peugeot Connect : Navigation 3D connectée avec reconnaissance vocale + écran tactile capacitif 10" HD + Fonction DAB + 1 prise jack + 2 prises USB + Mirror Screen (Apple CarPlay™, Android Auto) + connectivité Bluetooth + Peugeot Connect SOS & Assistance + Telemaintenance. Mises à jour de la cartographie 4 fois par an pendant toute la durée de vie du véhicule
 - Vitres latérales arrière surteintées et lunette arrière chauffante surteintées
 - Allumage automatique des feux de croisement + Commutation automatique des feux de route
 - Peugeot Full LED technology : Projecteurs Full LED avec fonction cornering + Feux arrière avec 3 griffes à LED
 - Surtapis velours Mistral avec simple supiquère Gris béton
 - Jantes alliage 17"
 - Détection de sous-gonflage indirecte
 - Fixations Isofix aux places latérales arrière + Top Tether
- Sur 1.6 Hybrid 225 e-EAT8 uniquement :**
- Chargeur embarqué monophasé 3,7 kW
 - Câble de recharge (6 m) mode 2 (2,3 kW – 10A) pour prise domestique standard
 - Sélecteur de modes Electric / Hybrid / Sport
 - Pré-conditionnement thermique
 - Rétroviseur intérieur frameless (sans cadre) électrochrome
 - Doubles canules d'échappement latérales chromées
 - Avertisseur AVAS (Audible Vehicle Alert System)

GT : ÉQUIPEMENT ALLURE PACK +

- Sièges avec Label AGR
- Calandre à damier Dark Chrome et contour noir brillant
- Driver Sport Pack : Modification de la loi de l'assistance de direction + Coloration moteur au travers des haut-parleurs (traitement numérique), amélioration de la réponse à l'accélération et modification des lois de passages des rapports de boîte de vitesses
- Ciel de pavillon noir
- Volant cuir perforé pleine fleur avec bagues chromées et badge GT réglable en hauteur et profondeur
- Surtapis haut de gamme Mistral avec double surpiquère Aikinite
- Jantes alliage 18"
- Ecrans de roues antivol

GT PACK : ÉQUIPEMENT GT +

- Accès bras chargés
 - Hayon motorisé
 - Décors de planche de bord et panneaux de portes en bois façon essence de Zebrano avec surpiquère Aikinite
 - Rétroviseurs extérieurs électrochrome électriques et dégivrants, rabattables électriquement avec éclairage d'accueil et répétiteurs à LED + Indexation des rétroviseurs à la marche arrière
 - Système Hi-fi Premium FOCAL® : 10 haut-parleurs : 4 x tweeters, 4 x woofers, 1 x voie centrale et 1 x caisson de basses. Amplificateur numérique 12 voies - 515 Watts.
 - Rails de coffre en aluminium avec crochets coulissants
 - Sièges avant chauffants
 - Pack City 2 : Détecteur d'obstacles avant et arrière + Visiopark 2 (caméra de recul + avant HD avec vision 360°)
 - Jantes alliage 19". Uniquement pour 1.2 PureTech & 1.5 BlueHDI
- Sur 1.6 Hybrid 225 e-EAT8 uniquement :**
- Active Suspension Control (Suspension pilotée)




	CODES	ALLURE PACK	GT	GT PACK	HTVA	TVAC
SECURITÉ						
Pack inviolabilité : Alarme (périmétrique, volumétrique et anti-soulèvement), protection antivol des serrures. Entraîne supercondamnation centralisée	AB13	○	○	○	314,05	380,00
Night Vision : caméra infrarouge qui détecte la nuit la présence de piétons ou d'animaux au-delà de la portée des projecteurs	N101	-	○	○	1 016,53	1 230,00
Rails de coffre en aluminium avec crochets coulissants	SP13	-	○	●	107,44	130,00
Prédisposition filet arrêté de charge haute (installation en usine des crochets rangs 16Z)	NM05	○	○	○	0,00	0,00
CONFORT						
Accès bras chargés. Entraîne hayon motorisé	D501	○	○	●	371,90	450,00
Pare-brise acoustique chauffant sur 1.6 Hybrid uniquement	LW02	-/○	-/○	-/○	123,97	150,00
Chargeur embarqué monophasé 7,4 kW sur 1.6 Hybrid uniquement	LZ02	-/○	-/○	-/○	289,26	350,00
Pack City 2 : Détecteur d'obstacles avant et arrière + Visiopark 2 (caméra de recul + avant HD avec vision 360°)	WY50	○	○	●	495,87	600,00
Toit ouvrant panoramique électrique avec velum d'occultation Uniquement sur 1.6 Hybrid pour Allure Pack	TC07	-/○	○	○	1 198,35	1 450,00
Active Suspension Control (Suspension pilotée) sur 1.6 Hybrid uniquement	VU02	-	-/○	-/●	851,24	1 030,00
LIGNE INTÉRIEURE & EXTERIEURE						
Peinture métallisée (Dark Blue)	MOKU	●	●	●	0,00	0,00
Peinture métallisée	OMM0	○	○	○	661,16	800,00
Peinture vernie (Rouge Élixir)	OMM5	○	○	○	785,12	950,00
Peinture nacrée (Blanc Nacré)	OMM6	○	○	○	785,12	950,00
Prédisposition roue de secours galette. Non disponible sur 1.6 Hybrid	ZHRB	-/○	-	-	20,66	25,00
Jantes alliage 19" Augusta biton diamantées (235/40 R19 96ZR) + kit anticrevaion. Non disponible sur 1.6 Hybrid	ZHVM	-	-/○	●	454,55	550,00
Prédisposition roue de secours galette. Non disponible sur 1.6 Hybrid	ZHRA	-	-/○	-	20,66	25,00
Jantes alliage 19" Augusta biton diamantées (235/40 R19 96ZR) + kit anticrevaion + prédisposition roue de secours galette. Non disponible sur 1.6 Hybrid	ZHQZ	-	-/○	-	475,21	575,00
Prédisposition roue de secours galette. Non disponible sur 1.6 Hybrid		-	-	-/○	20,66	25,00
Décors de planche de bord et panneaux de portes en bois façon essence de Zebano avec surpiqure Aikinite	EN48	-	○	●	330,58	400,00

● Équipement de base ○ Option

	CODES	ALLURE PACK	GT	GT PACK	HTVA	TVAC
COMMUNICATION						
Recharge smartphone sans fil	E301	○	○	○	190,08	230,00
Système Hi-fi Premium FOCAL®: 10 haut-parleurs: 4 x tweeters, 4 x woofers, 1 x voie centrale et 1 x caisson de basses. Amplificateur numérique 12 voies - 515 Watts.	UN02	-	○	●	727,27	880,00
SIÈGES						
Lombaire et inclinaison de l'assise électriques, réglage nez de coussin mécanique, chauffants	WABQ	-	○	●	289,26	350,00
		○	-	●	413,22	500,00
Pack Électrique à mémoire & massages: siège conducteur 'AGR' à réglages électriques (8 voies) et 2 mémorisations de réglages, siège passager 'AGR' à réglages électriques (8 voies), sièges avant chauffants et massants multi-points (8 poches pneumatiques - 5 programmes sélectionnables). Entraîne rétroviseurs extérieurs électrochrome + Indexation des rétroviseurs à la marche arrière.	WABR	-	-	○	933,88	1 130,00
Cuir grainé Claudia Noir. Entraîne sièges avant chauffants	74FX	○	-	-	1 099,17	1 330,00
Cuir Sellier Nappa Noir. Entraîne Pack Électrique à mémoire & massages.	76FH	-	○	-	2 892,56	3 500,00
		-	-	○	2 123,97	2 570,00
Cuir Sellier Nappa Rouge. Entraîne Pack Électrique à mémoire & massages.	76FJ	-	○	-	2 892,56	3 500,00
		-	-	○	2 123,97	2 570,00

● Équipement de base ○ Option



	ALLURE PACK	GT	GT PACK	HTVA	TVAC
SERVICES					
Contrats de services 508 SW - Optiway^{1,2} Votre plan d'entretien - contrat Revisions Book	<input type="radio"/>	<input type="radio"/>	<input type="radio"/>	21,74	26,31
Votre extension de garantie - contrat Optiway Extension	<input type="radio"/>	<input type="radio"/>	<input type="radio"/>	2,97	3,59
Contrats de services New 508 SW Hybrid - Optiway^{1,2} Votre plan d'entretien - contrat Revisions Book	<input type="radio"/>	<input type="radio"/>	<input type="radio"/>	23,91	28,93
Votre extension de garantie - contrat Optiway Extension	<input type="radio"/>	<input type="radio"/>	<input type="radio"/>	2,97	3,59
Peugeot Connect SOS & Assistance²	uniquement si option "Peugeot Connect SOS" est présente			Inclus à vie	
Télémaintenance²	uniquement si option "Peugeot Connect SOS" est présente			Inclus à vie, uniquement pour les particuliers	
Pack Peugeot Connect Nav²	uniquement si option "Navigation 3D connectée" est présente			Offert pendant 3 ans	
Speedcam (Zones de danger) 	uniquement si option "Navigation 3D connectée" est présente			Offert pendant 3 ans	

● Équipement de base ○ Option ¹ 36 mois - 30.000 km - prix pour clients particuliers par mois ² Plus d'informations dans la brochure « Peugeot Services »



	COLORIS MÉTALLISÉS								COLORIS VERNI		COLORIS NACRÉ	
	NOIR PERLA NERA		GRIS ARTENSE		DARK BLUE		GRIS PLATINIUM		ROUGE ELIXIR		BLANC NACRÉ	
	508	1.6 HYBRID	508	1.6 HYBRID	508	1.6 HYBRID	508	1.6 HYBRID	508	1.6 HYBRID	508	1.6 HYBRID
ALLURE PACK												
Tissu Imila Noir / TEP Noir Dominante : noir Planche de bord : noir	○	○	○	○	●	●	○	○	○	○	○	○
Cuir grainé Claudia Noir Dominante : noir Planche de bord : noir	○	○	○	○	○	○	○	○	○	○	○	○
GT												
Tissu Belomka Noir / TEP Noir Dominante : noir Planche de bord : noir	○	○	○	○	●	●	○	○	○	○	○	○
Cuir Sellier Nappa Noir Dominante : noir Planche de bord : noir	○	○	○	○	○	○	○	○	○	○	○	○
Cuir Sellier Nappa Rouge Dominante : rouge Planche de bord : noir	○	○	○	○	○	○	○	○	○	○	○	○
GT PACK												
Alcantara® Noir / TEP Noir avec surpiqûres Aikinite Dominante : noir Planche de bord : noir	○	○	○	○	●	●	○	○	○	○	○	○
Cuir Sellier Nappa Noir Dominante : noir Planche de bord : noir	○	○	○	○	○	○	○	○	○	○	○	○
Cuir Sellier Nappa Rouge Dominante : rouge Planche de bord : noir	○	○	○	○	○	○	○	○	○	○	○	○

● Équipement de base ○ Option

MOTORISATIONS		ESSENCE	DIESEL	HYBRID	
Dénomination		1.2 PureTech 130 S6S	1.5 BlueHDi 130 S6S	1.6 Hybrid 225	
Cylindrée (cm ³)		1199	1499	1598	
CV fiscaux		7	8	9	
Puissance maxi	(kW)	96	96	133	
	(ch)	130	130	180	
Régime puissance maxi (tr/min)		5500	3750	6000	
Couple maxi	(Nm)	230	300	300	
	Régime couple maxi (tr/min)	1750	1750	3000	
Norme		Euro 6.4	Euro 6.4	Euro 6.4	
Pneumatiques	Allure Pack	215/55 R17 98W	215/55 R17 98W	215/55 R17 98W	
	GT	235/45 R18 98ZR	235/45 R18 98ZR	235/45 R18 98ZR	
	GT Pack	235/40 R19 96ZR	235/40 R19 96ZR	235/45 R18 98ZR	
TRANSMISSION					
Boîte de vitesses		EAT8	EAT8	e-EAT8	
PERFORMANCES (CONDUCTEUR SEUL)					
Vitesse maximale sur circuit (km/h)		213	208	250	
Accélérations (sec.)	0 à 100 km/h	11,2	11,2	8,4	
	départ arrêté : 1.000 m	33,3	32,5	28,0	
CONSUMMATIONS NORME WLTP MIN-MAX					
		l/100km	CO ₂ (g/km)	l/100km	CO ₂ (g/km)
MIXTE (Combined)		6,0 - 6,4	134 - 143	5,1 - 5,4	133 - 141
Autonomie électrique maxi WLTP (AER) (km)					63
Consommation électrique maxi pondérée (kWh/100 km)					15,8
ÉMISSIONS NOx (g/km)					
NOx (g/km)		0,038	NC	0,017	
POIDS (kg)					
En ordre de marche		1495	1505	1820	
Total autorisé en charge		2010	2043	2290	
Poids remorqué freinée		1290	1500	1340	
Total roulant autorisé		3300	3543	3630	
DIMENSIONS (mm)					
Longueur		4790			
Largeur	avec rétroviseurs	2079			
	sans rétroviseurs	1860			
Hauteur		1420			
Empattement		2800			
Porte-à-faux avant		948			
Porte-à-faux arrière		1040			
CAPACITÉS					
Réservoir à carburant (l)		62	55	43	
Capacité batterie (kWh)				12,4	
Volume du coffre (dm ³)		banquette arrière en place 530			
CHASSIS					
Suspensions	avant	Pseudo Mac Pherson			
	arrière	Multibras			
Freins	avant	À disques			
	arrière	À disques			
Direction		Direction à assistance électrique			
Diamètre de braquage (m)	entre murs	11,46			
	entre trottoirs	10,80			

NC : non communiqué

WLTP : Worldwide Harmonised Light Vehicle Test Procedure. Voir dernière page.



508 PSE
PRIX NOVEMBRE 2022 – BELGIQUE

508 PSE

Prix

	MOTORISATION	PORTES	CYL.	KW	CH	CV	EURO	HTVA	TVAC	
PSE	Hybrid	1.6 Hybrid 360 e-EAT8	Berline	1598	265	360	9	6,4	60 714,88	73 465,00
		1.6 Hybrid 360 e-EAT8	SW	1598	265	360	9	6,4	62 367,77	75 465,00

S&S : Stop & Start EAT8 : Efficient Automatic Transmission (boîte de vitesses automatique)



PSE : ÉQUIPEMENT DE BASE

- Pack inviolabilité : Alarme périmétrique, volumétrique et anti-soulèvement
- Accoudoir arrière et trappe à ski
- Hayon motorisé / !! Sans accès bras chargés
- Sièges de porte spécifiques PSE
- Décor de planche de bord et panneaux de portes en bois façon essence de Zebano avec surpiqûre Kryptonite
- 2 prises accessoires 12v (console centrale + coffre)
- Recharge smartphone sans fil
- Avertisseur de temps de conduite
- Frein de parking électrique avec aide au démarrage en pente et serrage automatique
- Pourtours de vitres latérales noirs brillants
- Rétroviseurs extérieurs électrochrome électriques et dégivrants, rabattables électriquement avec éclairage d'accueil et répéteurs à LED + Indexation des rétroviseurs à la marche arrière + surveillance d'angle mort
- Pack Electrique à mémoire & massages : siège conducteur 'AGR' à réglages électriques (8 voies) et 2 mémorisations de réglages, siège passager 'AGR' à réglages électriques (8 voies), sièges avant chauffants et massants multi-points
- Monogramme spécifique PSE sur custode arrière
- Calandre spécifique PSE
- Night Vision : caméra infrarouge
- Sélecteur de modes Electric / Hybrid / Confort / Sport
- Ecrous de roues antivol
- Driver Sport Pack
- Quatre roues motrices
- Air conditionné automatique bi-zone avec aérateurs aux places arrière
- Régulateur de vitesse adaptatif avec fonction Stop&Go (ACC Stop & Go)
- Pré-conditionnement thermique
- Rétroviseurs intérieur et extérieurs électrochromes
- Surtapis haut de gamme Mistral avec double surpiqûre Kryptonite
- Système Hi-fi Premium FOCAL® : 10 haut-parleurs : 4 x tweeters, 4 x woofers, 1 x voie centrale et 1 x caisson de basses. Amplificateur numérique 12 voies - 515 Watts.
- Vitres latérales arrière surteintées et lunette arrière chauffante surteintées
- Volant cuir perforé pleine fleur avec bagues chromées et badge PSE réglable en hauteur et profondeur
- Active Suspension Control (Suspension pilotée)
- Peugeot i-Cockpit® avec combiné tête haute numérique reconfigurable, écran tactile capacitif 10"
- Peugeot Connect : Navigation 3D connectée avec reconnaissance vocale + écran tactile capacitif 10" HD + Fonction DAB + 1 prise jack + 2 prises USB + Mirror Screen (Apple CarPlay™ & Android Auto) + connectivité Bluetooth + Peugeot Connect SOS & Assistance + Telemaintenance. Mises à jour de la cartographie 4 fois par an pendant toute la durée de vie du véhicule
- Pack City 2 : Détecteur d'obstacles avant et arrière + Visiopark 2 (caméra de recul + avant HD avec vision 360°)
- Stickers de bas de caisse
- Accès et démarrage mains libres
- Coques de rétroviseurs noirs brillants
- Peugeot Full LED technology : Projecteurs Full LED avec fonction cornering + Feux arrière 3D Full LED adaptatifs
- Jantes alliage 20" Exxar (245/35 R20 96ZR) + kit anticraie
- Pack Drive Assist Plus : Pack Safety Plus + Lane Positioning Assist
- Module 2 prises USB pour les passagers arrière
- Éclairage ambiance: (Leds blancs) plafonnier tactile à 3 spots + 2 LEDs d'ambiance, 2 liseuses arrière, boîte à gants, zone connectique, zone coffre (2x), pare-soleil, accoudoir central, caves à pieds + (Leds bleus) porte-gobelets, planche de bord, panneaux de portes avant, console centrale
- Ciel de pavillon noir
- Détection de sous-gonflage indirecte
- Fixations Isofix aux places latérales arrière + Top Tether
- Doubles canules d'échappement latérales noir brillant
- Accoudoir central avant à ouverture papillon, avec compartiment de rangement éclairé
- AVAS (Audible Vehicle Alert System)
- Chargeur embarqué monophasé 7,4 kW
- Câble de recharge (6 m) mode 2 (2,3 kW – 10A) pour prise domestique standard



	CODES	PSE	HTVA	TVAC
CONFORT				
Prédisposition filet arrêt de charge haute (installation en usine des crochets rangs 1&2) . Seulement pour 508 SW	NM05	<input type="radio"/>	0,00	0,00
Pare-brise acoustique chauffant	LW02	<input type="radio"/>	123,97	150,00
Toit ouvrant panoramique électrique avec velum d'occultation	TC07	<input type="radio"/>	1 198,35	1 450,00
LIGNE INTÉRIEURE & EXTERIEURE				
Peinture métallisée (Gris Selenium)	M0LD	<input checked="" type="radio"/>	0,00	0,00
Peinture métallisée	OMM0	<input type="radio"/>	661,16	800,00
Peinture nacrée (Blanc Nacré)	OMM6	<input type="radio"/>	785,12	950,00
Sans stickers de bas de caisse	XI00	<input type="radio"/>	0,00	0,00

● Équipement de base ○ Option



	COLORIS MÉTALLISÉS		COLORIS NACRE
	NOIR PERLA NERA	GRIS SELENIUM	BLANC NACRÉ
PSE			
Tissu / Cuir Sellier Nappa / Alcantara® avec surpiqûres Kryptonite Dominante : noir Planche de bord : noir	○	●	○

● Équipement de base ○ Option



MOTORISATIONS		HYBRID	
Dénomination		1.6 Hybrid 360	
Cylindrée (cm ³)		1598	
CV fiscaux		9	
Puissance maxi	(kW) (ch)	147 200	
Régime puissance maxi (tr/min)		6000	
Couple maxi	(Nm)	300	
Régime couple maxi (tr/min)		3000	
Norme		Euro 6.4	
Pneumatiques	PSE	245/35 R20 96ZR	
MOTEUR ÉLECTRIQUE			
Moteur électrique		1 à l'avant / 1 à l'arrière	
Puissance maxi	(kW) (ch)	81 / 83 110 / 113	
Régime puissance maxi (tr/min)		2500 / 14000	
Couple maxi	(Nm)	320 / 166	
Régime couple maxi (tr/min)		Entre 500 / 0 et 2500 / 4760	
Batterie Haute Tension		Lithium Ion	
Capacité batterie (kWh)		12,4	
Puissance batterie (kW)		117	
Autonomie électrique maxi WLTP (AER) (km)		52	
Consommation électrique maxi pondérée (kWh/100 km)		16,8	
Temps de charge de 0 à 100%		7h / 4h / 1h45*	
Puissance chargeur embarqué (OBC) (kW)		3,7 (7,4 en option)	
PERFORMANCE MOTORISATION HYBRIDE			
Puissance maximum cumulée (kW/ch)		265 / 360	
Couple maximum cumulé (Nm)		520	
TRANSMISSION			
Boîte de vitesses		e-EAT8	
PERFORMANCES (CONDUCTEUR SEUL)			
Vitesse maximale sur circuit (km/h)		250	
Accélération (sec.)	0 à 100 km/h départ arrêté : 1000 m	5,2 24,5	
CONSOMMATIONS NORME WLTP MIN-MAX		l/100km	CO ₂ (g/km)
MIXTE (Combined)		1,8	40
ÉMISSIONS NOX (g/km)			
NOx (g/km)		0,018	
POIDS (kg)		Berline	SW
En ordre de marche		1925	1950
Total autorisé en charge		2340	2360
Poids remorqué freinée		1260	1270
Total roulant autorisé		3600	3630
DIMENSIONS (mm)			
Longueur		4750	4790
Largeur	avec rétroviseurs	2098	2079
	sans rétroviseurs	1860	1860
Hauteur		1410	1420
Empattement		2800	2800
Porte-à-faux avant		0,948	0,948
Porte-à-faux arrière		1000	1040
CAPACITÉS			
Réservoir à carburant (l)		43	
Volume du coffre (dm ³)	banquette arrière en place	487	530
CHASSIS			
Suspensions	avant	Pseudo Mac Pherson	
	arrière	Multibras	
Freins	avant	À disques	
	arrière	À disques	
Direction		Direction à assistance électrique	
Diamètre de braquage (m)	entre murs	11,46	
	entre trottoirs	10,80	

NC : non communiqué WLTP : Worldwide Harmonised Light Vehicle Test Procedure. Voir dernière page.

* Données à titre indicatif : Prise domestique 8A et chargeur 3,7kW / Prise renforcée 14A et chargeur 3,7kW / Wallbox 32A en option